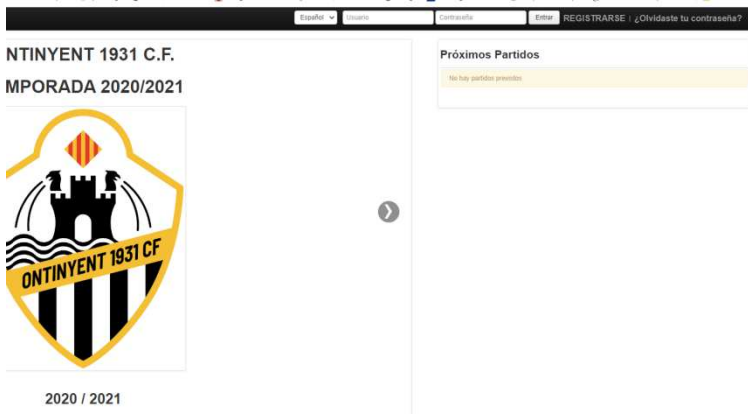




# ONTINYENT 1931 C.F. GUÍA PROCESO TELEMÁTICO PARA LA RENOVACIÓN DE SOCIAS Y SOCIOS TEMPORADA 2020-21 V\_14\_8\_2020


## Paso 1: Entramos en la plataforma



- 1.- Introducimos nuestro DNI como usuario, con las letras en mayúscula y sin espacios.
- 2.- Introducimos nuestro DNI como contraseña.
- 3.- Clicamos en Entrar.

Si al clicar en Entrar el sistema nos rechaza, es porque no nos reconoce, tranquilidad!, remitimos un e-mail a [socis@ontinyent1931cf.com](mailto:socis@ontinyent1931cf.com) Indicando nuestro nombre, apellidos, DNI y las observaciones que consideremos oportunas. Con la mayor brevedad posible recibiremos una respuesta con las indicaciones oportunas para que podamos continuar con el proceso telemático.

## El sistema nos reconoce



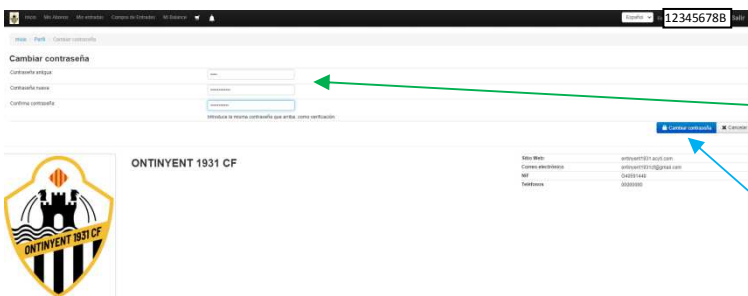
- 1.- Si el sistema nos reconoce aparece en la esquina superior de la derecha nuestro DNI, clicamos sobre el DNI y entraremos en nuestros registros.

**No debemos entrar en Renueva tu abono.**

## Paso 2 : Actualizamos nuestra contraseña



- 1.- Nos encontramos en nuestra parcela de datos, los cuales son muy importantes, debemos protegerlos con el cambio de la contraseña para que ya no sea posible el acceso con el DNI.
- 2.- Ahora clicamos sobre Cambiar nuestra contraseña.

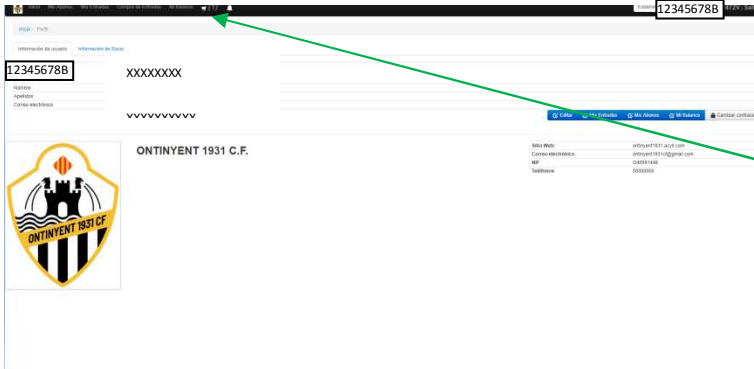


- 1.- Introducimos nuestro DNI como contraseña actual.
- 2.- Seguidamente introducimos nuestra nueva contraseña y la repetimos en confirma.
- 3.- Por último clicamos en **Cambiar contraseña** para que quede almacenada en la base de datos del sistema.

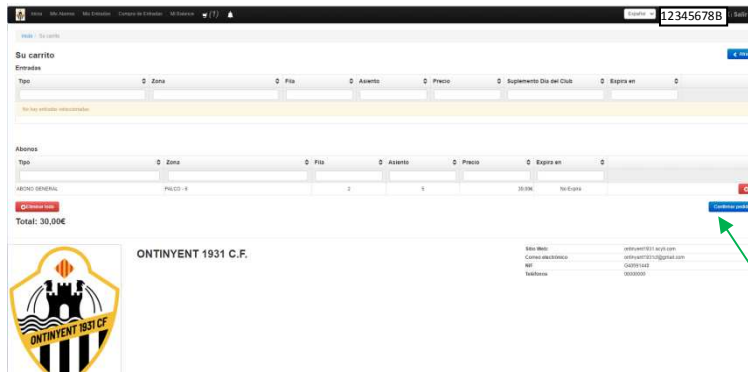


# ONTINYENT 1931 C.F. GUÍA PROCESO TELEMÁTICO PARA LA RENOVACIÓN DE SOCIAS Y SOCIOS TEMPORADA 2020-21 V\_14\_8\_2020

## Paso 3: Compra de nuestro abono



1.- Observamos que en el carrito tenemos (1) indicando que tenemos pendiente la renovación del nuestro abono, clicamos en el carrito y nos preparamos para el siguiente paso



Al clicar en el carrito pasamos a una pantalla que nos describe el tipo de abono que hay previsto en la base de datos, el cual coincide con el del año pasado, con el importe a su izquierda.

Si deseamos cambiar, debemos esperar a la fase II, con las nuevas altas, conviene tener presente que existe la posibilidad de no tener asientos vacantes si se trata de tribuna o palco.

2.- Si el abono previsto es el deseado, **Confirmamos pedido**

## Previamente a la compra Confirmación Datos de Abonado



- 1.- El sistema automáticamente nos pasa a una pantalla que es muy **IMPORTANTE** puesto que nos permite introducir, modificar o actualizar nuestros datos.
- 2.- **En nombre de usuario introduce tu DNI por exigencias del sistema.**
- 3.- Nombre y apellidos en mayúsculas. Entre apellidos un solo espacio.
- 4.- Correo electrónico, etc.
- 5.- Por último guardar.



# ONTINYENT 1931 C.F. GUÍA PROCESO TELEMÁTICO PARA LA RENOVACIÓN DE SOCIAS Y SOCIOS TEMPORADA 2020-21 V\_14\_8\_2020

## Confirmamos pedido

Confirma su pedido

Entradas	Tipo	Zona	Pila	Asiento	Precio	Suplemento Día del Club	Expira en
No hay entradas seleccionadas.							

Abonos	Tipo	Zona	Pila	Asiento	Precio	Expira en
ABONOS GENERAL: PAGO: 0 1 0 0 0,00€ No Expira						

Productos: 20,00 €  
Gastos de gestión: 1,00 €  
**Total: 31,00 €**

Elige el Modo de Pago

ONTINYENT 1931 C.F.

Sitio Web: ontinyent1931.com  
Correo electrónico: ontinyent1931@gmail.com  
Móvil: 646024640  
Teléfono: 999000000

- 1.- Aparece en la izquierda el importe del abono con los gastos de gestión, que incluye los costes de envío a nuestro domicilio.
- 2.- Clicamos en **ceca** y entramos en la plataforma de pago.

## Confirmación del pago

Caixa Ontinyent Confirmación del pago

Forma de pago: Pago con tarjeta

Datos del pago: Número de operación: 1596794607 Importe: 31 €

Tarjeta: Fecha caducidad (MM/AAAA): 01 / 2020

Código seguridad: ¿Qué es?

CANCELAR Volver al comercio PAGAR

- 1.- Utilizaremos nuestra tarjeta de pago. El Club utiliza la plataforma de Caixa Ontinyent, nosotros podemos utilizar cualquier tarjeta de pago, de cualquier otra entidad.
- 2.- Introducimos el número de la tarjeta, la fecha de caducidad y el código de seguridad que tenemos en el dorso.
- 3.- Clicamos pagar y ya lo tenemos hecho.

Muchas gracias por tu tiempo y paciencia, deseamos que nuestra ayuda te haya resultado útil, si hay algún problema, acude a nuestro e-mail [socis@ontinyent1931cf.com](mailto:socis@ontinyent1931cf.com)

**No lo olvides!, vosotros y vosotras sois la fuerza de este Club, el Ontinyent 1931 CF**

